



BYGHOLM
DOOR SOLUTION

DØR LØSNINGER
PINOL DOORS

WWW.BYGHOLM.COM/SOLUTIONS

BYGHOLM

INVENTAR OG MØBELSNEDKERI



BYGHOLM WOOD A/S

T +45 8738 8484

Bøgekildevej 20

DK-8361 Hasselager

www.bygholm.com

info@bygholm.com

CVR: 8086 5716

DREVET AF EN PASSION FOR GODT HÅNDVÆRK

BYGHOLM WOOD A/S er et inventarsnedkeri, grundlagt tilbage i 1977 og som i gennem de sidste mange årtier har været en stærk samarbejdspartner indenfor levering af special inventar møbler og individuelle inventarløsninger - i høj kvalitet og til fornuftige priser.

Vi stiller høje krav til vores resultater, og lægger vægt på professionalisme og faglig ekspertise hos vores medarbejdere. Vi er gennem årene blevet kendt for, at vores kunder får det bedste produkt og den bedste service - både indenfor udvikling, konstruktion, projektstyring og produktion. Og dét til tiden, og til den rigtige pris.

DOOR SOLUTIONS

SYSTEM / LØSNINGER

- FRAMELESS DOOR EXCLUSIVE døre med indspartlet karm op til højde 300 cm
- FRAMELESS DOOR STANDARD døre med indspartlet karm op til højde 220 cm
- NORMAL DOOR traditionelle døre med karm
- SLIDING DOOR elegante skydedørsløsninger for integration i loft eller væg
- PINOL DOOR dørløsninger med integreret pinoldørs beslag og pumpe
- GLASS DOOR dørløsninger med hængslede, skydedøre eller som pinoldøre
- INTEGRERET FODLISTE profil til integrering i alle slags vægge

PINOL DOORS


Pinol dørs løsninger laves enten med nedbygget dørpumpe i gulv, med synlig dækkappe eller med dørpumpe/dørlukker integreret i dørpladen.

Pinoldøre laves som malede eller i træ efter ønske.

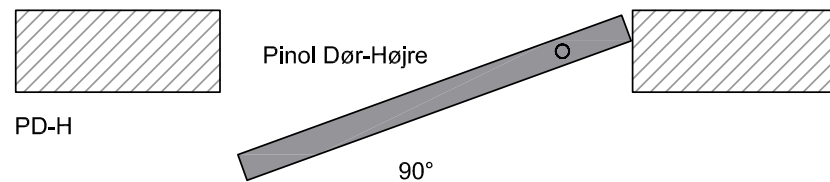
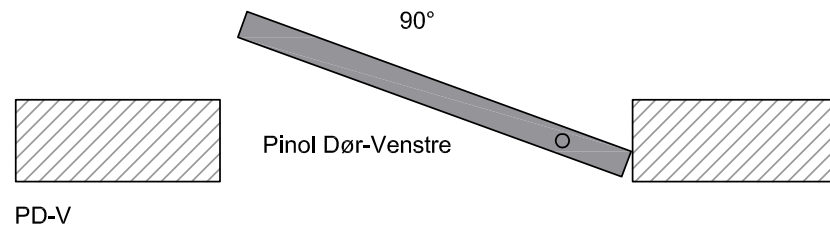
Valg af pinolpumpe løsning afhænger af dørstørrelse og vægt på døren samt arkitektoniske krav i forholdt til synligheden af teknikken.

Dørplader i 50 og 60 mm tykkelse, med eller ude integreret greb, 50 mm op til 220 cm i højden derefter 60 mm i dør blads tykkelse.

Døre kan bestilles på special mål, op til en højde på 400 og 200 cm i bredden. Døre kan leveres med enten 90° åbning eller 180°.



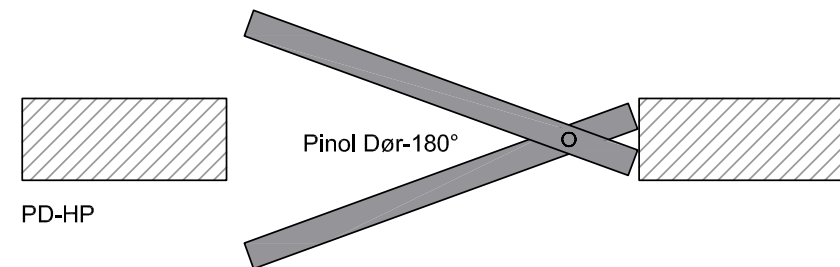
PINOL DOOR - monteret i dørhul



Døre kan laves som højre og venstre hængte som nye eller til eksisterende karme.

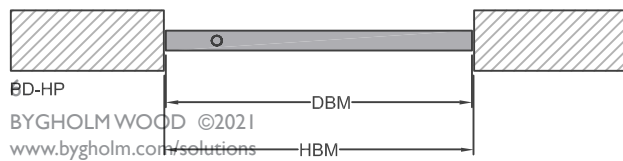
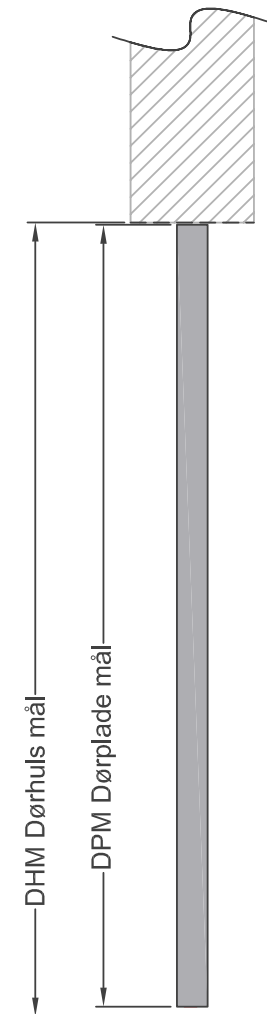
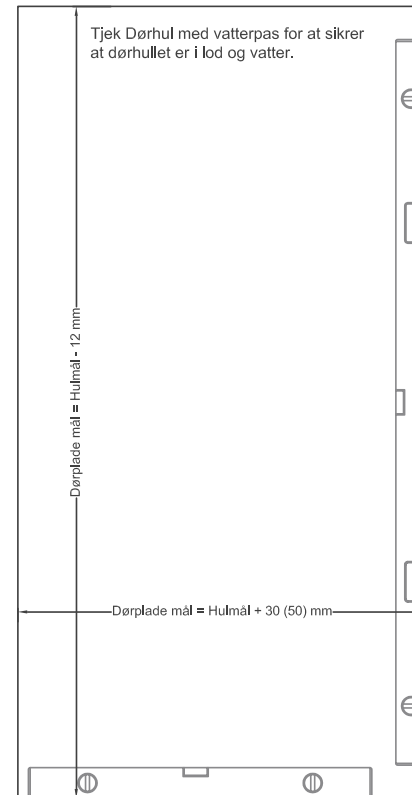

Dørplader laves med massive kantlister og finerede fronter som lakeres eller olieres efter ønske.

Karme kan laves i malede eller i samme materiale valg som dørpladen.





PINOL DOOR - opmåling af pinoldør





PINOL DOOR - integreret dørpumper

Dør Tykkelse	BKL Mål	FKL Mål	DBL Mål	TL Mål	BL Mål	DHL Dørhøjde
50	6	3	9	5-10	5	10-15
60	7	3	10	5-10	5	10-15

Dør Tykkelse	BKL Mål	FKL Mål	DBL Mål	TL Mål	BL Mål	DHL Dørhøjde
50	7	3	10	8-12	13	21-25
60	8	3	11	8-12	13	21-25

Dør Tykkelse	BKL Mål	FKL Mål	DBL Mål	TL Mål	BL Mål	DHL Dørhøjde
50	7	3	10	8-12	13	21-25
60	8	3	11	8-12	13	21-25
70	9	3	12	8-12	13	21-25

TYPE INTP 45-180°

DØRE OP TIL 45 KG. MED INTEGRERET PINOL HÆNGSEL

Maks dør bredde 150 cm.

Mål som fratrækkes dørhuls mål, husk at tjekke at false er i lod og i vatter og juster opmåling efter eventuelle skævheder.

HÆA minimums mål 40 mm. Dørpumpe positioner 90° - 0° - 90°.

TYPE INTP 100-180°

DØRE OP TIL 100 KG. MED INTEGRERET PINOL HÆNGSEL

Maks dør bredde 100 cm højde maks 300 cm.

Mål som fratrækkes dørhuls mål, husk at tjekke at false er i lod og i vatter og juster opmåling efter eventuelle skævheder.

HÆA minimums mål 58 mm. Dørpumpe positioner 90° - 0° - 90°.

TYPE INTP 150-180°

TYPE INTP 500-360°

TYPE INTP 500-360° HOLD POSITION

DØRE OP TIL 500 KG. MED INTEGRERET PINOL HÆNGSEL

Mål som fratrækkes dørhuls mål, husk at tjekke at false er i lod og i vatter og juster opmåling efter eventuelle skævheder.

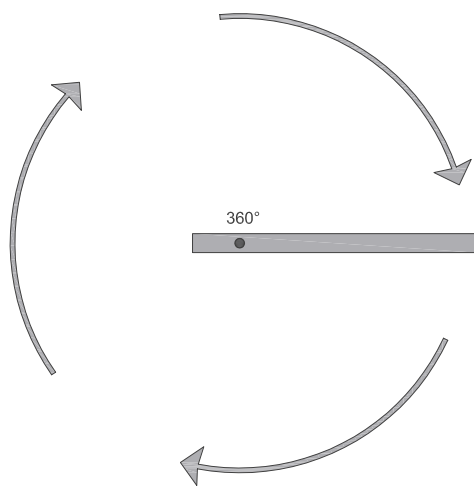
HÆA minimums mål 91 mm.

PINOL DOOR

- funktionsbeskrivelse for type INTP 150-180° / 500-360° / 500-360° HOLD POSITION

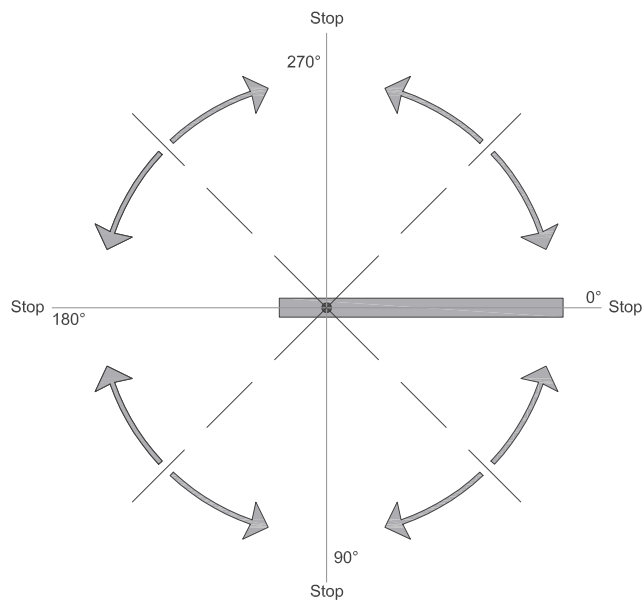
TYPE INTP 500-360°

360° - rotering



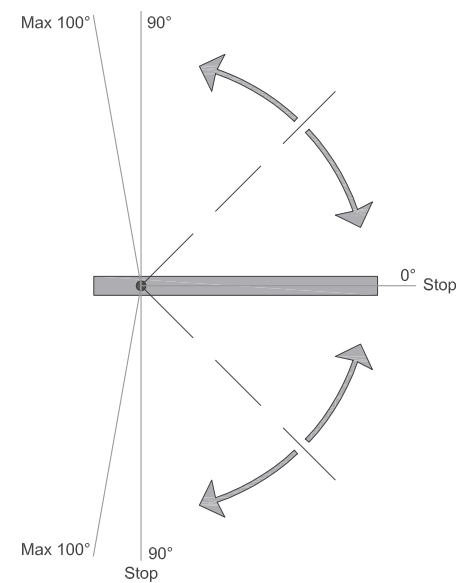
TYPE INTP 500-360° HOLD POSITION

360° med positionering med lukke og hold positionering



TYPE INTP 150-180°


200° med positionering med lukke, hold og soft-close positionering.




Maks 150 kg. dør og minimum 50 mm dørplade.




MØRKT RØGET EG




IBENHOLT




KVARTSKÅRET WENGE




SANTOS PALISANDER



PLANSKÅRET MAHOJNI SAPELI




BUBINGA




VALNØD



KVARTSKÅRET MAHOJNI SAPELI



PLANSKÅRET TEAKTRÆ



KVARTSKÅRET TEAK



ANIGREE



ZABRANO



ELMETRÆ




KVARTSKÅRET EGETRÆ



KIRSEBÆRTRÆ




LETDAMPET BØGETRÆ



PÆRTRÆ



MASURBIRK




FUGLEØJE



EGETRÆ



ORIGON PINE




EUR ASKETRÆ




FYRRETRÆ



KOTO



SKRÆLLET BIRK



LYS BØG



MAPLE





KNIVSKÅRET BIRK



EUR AHORN

MATERIALER



Vi kan levere døre i mange forskellige materialer, i træ, malede, stål, linoleum, læder, akryl, laminat eller med beton overflade, så mulighederne er store for at finde en løsning der rammer inden for behov eller ønske.

